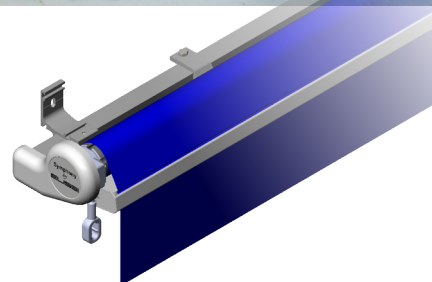


Altea Symphony



Altea och Symphony är traditionella vikarmsmarkiser uppbyggda på en 4-kants profil.
Kan kompletteras med aluminiumtak och gavlar för inbyggnad

Manövrering med motor eller vev

Stativ i färgerna vitt eller grått som standard, andra kulörer kan också erbjudas.

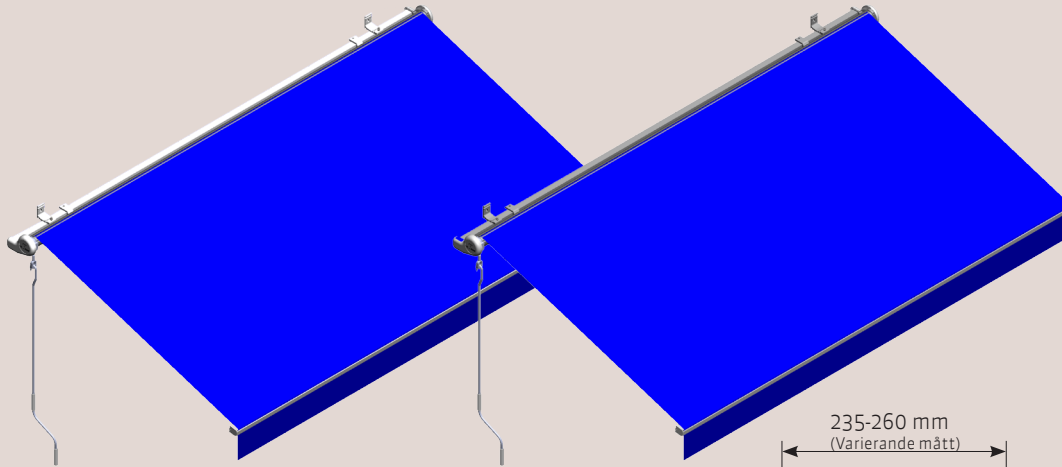
Stort utval av textilier i 100% spinnfärgad akryl

Motoriserad markis kan med fördel anslutas till en sol & vindautomatik

Maxbredd 700cm,
Armlängder 175, 210, 260, 300 samt 350cm



Altea och Symphony Vikarmsmarkis



Standardfärger



Teknisk information

Profiler

Frontprofil i strängpressad lackerad aluminium.
Upprullningsrör 70 eller 78 mm galvaniserat stål (beroende av bredd).
Bärrör 40x40 mm galvaniserat och lackerat stålrör.
Profiler till armar i strängpressad och lackerad aluminium.
Detaljer till armar i pressgjuten och lackerad aluminium
Samtliga lackerade detaljer och profiler kromateras före lackering

Utfallsarmar

Utfallsarmar kan erhållas i 1750 mm, 2100 mm, 2600 mm
3000 mm och 3500 mm utfall

Färger

Altea / Symphony levereras med samtliga synliga detaljer och profiler i lackerat utförande. Standardfärger är Vitt (RAL9010) och Grått (RAL7035). Mot tillägg kan Altea / Symphony erhållas i Ral-färg enligt kundens önskemål.

Väv

Markisväv kan erhållas i ett stort urval av färger.
Textilier 100% spinnfärgad akryl, speciellt anpassad för utomhusbruk. Se Elissi textilkollektion

Reglage

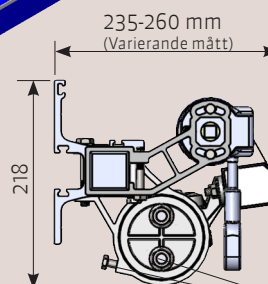
Altea / Symphony levereras med vevreglage alternativt motorreglage.
Vid motorreglage kan Altea / Symphony styras med kabelbunden brytare alternativt fjärrkontroll samt kompletteras med sol och vindautomatik.

Måttuppgifter

Altea / Symphony levereras med maxbredd 7000 mm.
Vävbredd 110-140 mm smalare än beställningsmått beroende av reglage.

Tillbehör

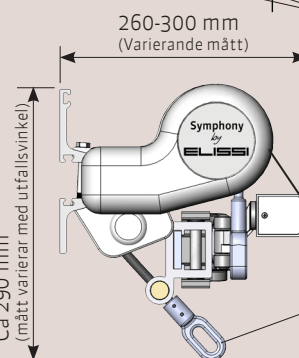
Som tillbehör finns konsol för takmontage till Altea / Symphony.
Vid väggmontage finns montageplatta som förstärkning vilket innebär större anliggningsyta mot vägg och infästning med fyra skruv.
Vid lutande takstol kan takstolskonsol monteras på vinkel.
Tre olika vinkelbeslag med lutning 23°, 35° alternativt 45°.
Altea / Symphony kan även kompletteras med aluminiumtak, gavlar och konsoler för inbyggnad. Konsol för aluminiumtak monteras på bärrör.



Modell Altea

Utfallsvinkel ställs in vid montage och låses därefter fast.

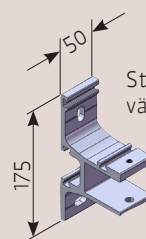
Spännskruvar och justeringskrav för inställning av utfallsvinkel.
Låses efter montage



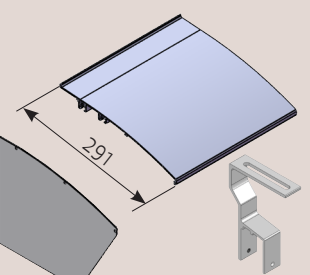
Modell Symphony

Utfallsvinkel kan enkelt ändras med hjälp av medföljande vev.

Ögla för justering av utfallsvinkel.
Höger och vänster arm justeras växelvis max 3 varv per arm

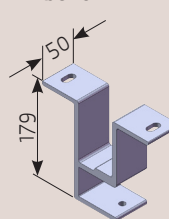


Standard väggkonsol

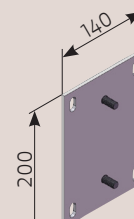


Täckplåt i aluminium med gavel och hållare. (Tillbehör)

Tillbehör



Montagekonsol för takmontage



Montageplatta för väggmontage



Vinkel för lutande takstolsmontage